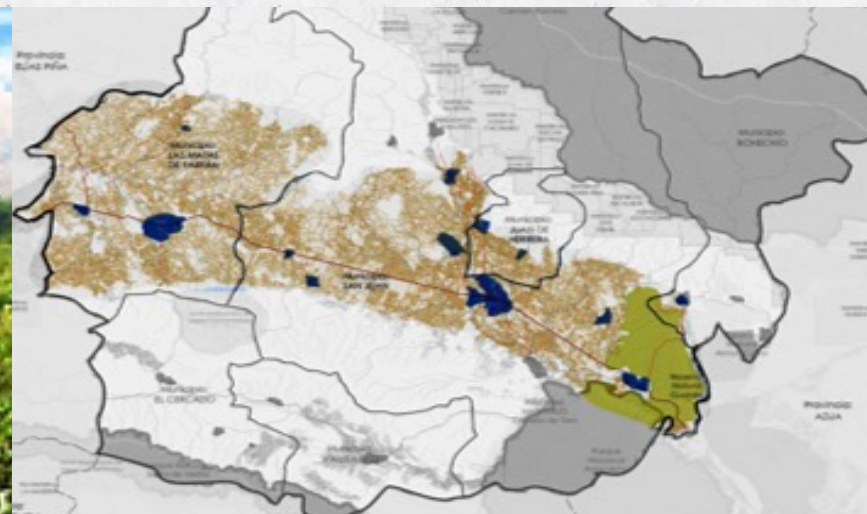




GOBIERNO DE LA  
REPÚBLICA DOMINICANA

ECONOMÍA, PLANIFICACIÓN  
Y DESARROLLO

# Plan San Juan: ¿por qué, para qué, cómo?



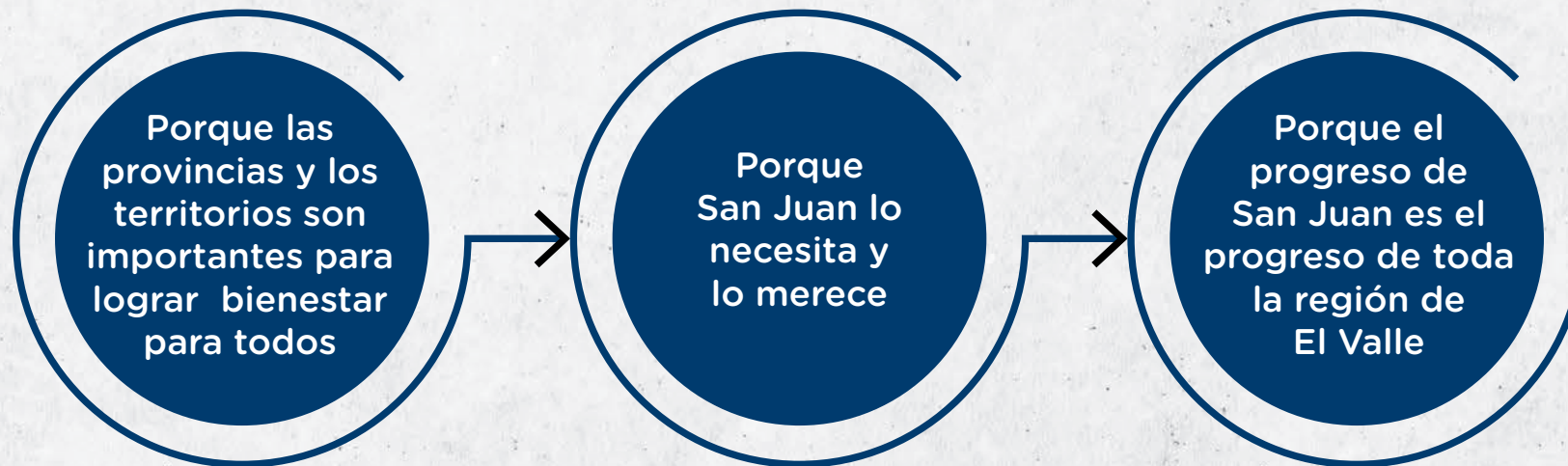
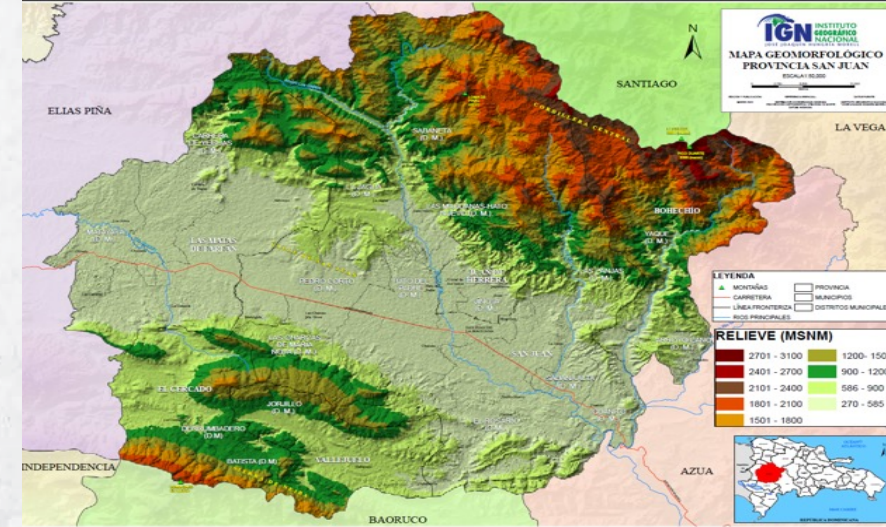
**Pável Isa Contreras**

Ministro de Economía, Planificación y Desarrollo

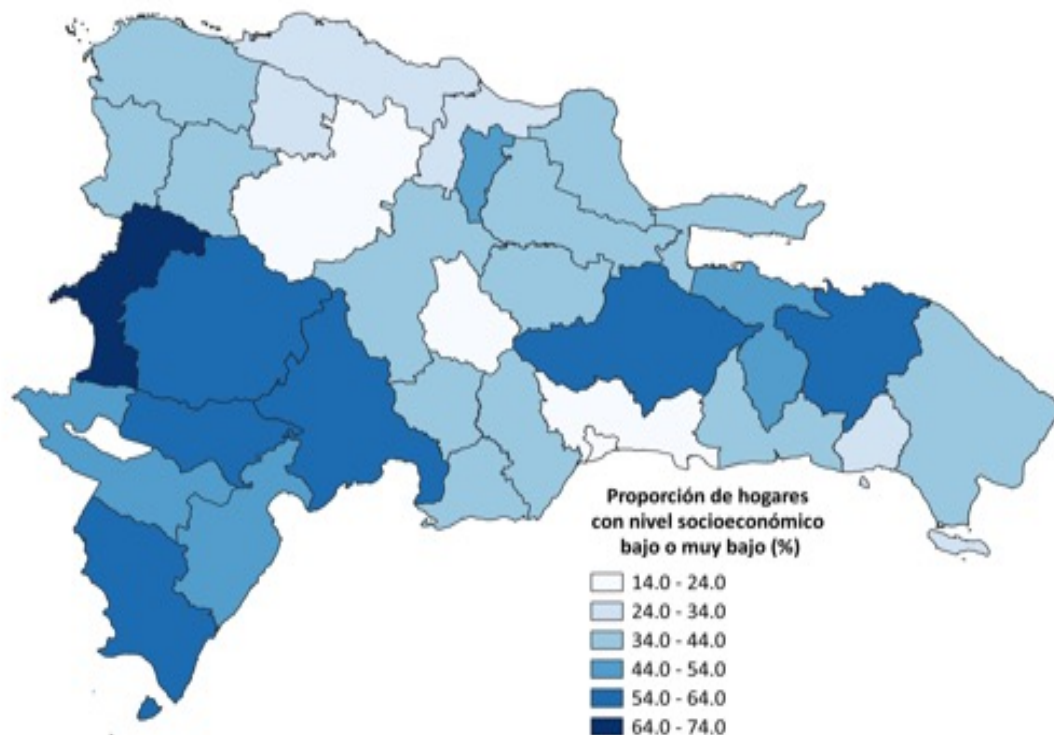
28 de agosto de 2022

San Juan de la Maguana

# ¿Por qué San Juan?



## Hogares con nivel socioeconómico bajo o muy bajo, 2021



Fuente: Elaborado por el VAES/DAES/MEPyD a partir del procesamiento de datos de la ENHOGAR 2021.

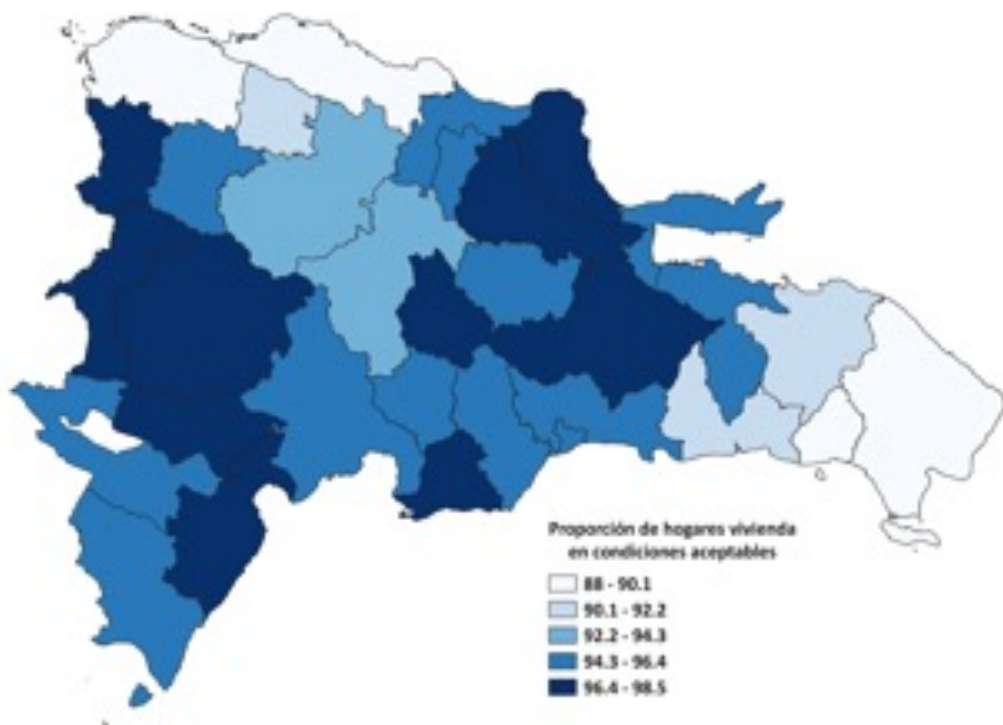
# Un país que se ha estado fracturando



Plan San Juan: ¿por qué, para qué, cómo?




## Hogares con vivienda en condiciones aceptables\*, 2021



# Un país que se ha estado fracturando



# Estamos obligados a territorializar las políticas públicas



## ¿Que es eso?

Pensar, diseñar, ejecutar, dar seguimiento, evaluar y revisar intervenciones públicas con y para la gente que vive en todos los territorios

## ¿Cuál es el objetivo?

Lograr que todas las personas tengan las mismas oportunidades y puedan ejercer todos sus derechos, independientemente del lugar donde vivan.







# San Juan: una población que vive con muchas más privaciones que las del resto del país



## Menos acceso a inodoros

• San Juan: **54%**

Nacional: **84%**

## Menos acceso internet

• San Juan: **14%**;

Nacional: **32%**

## Menor desarrollo humano

• Provincia # 27 de 32 en IDH

## Población y migración: la gente se va

• Población entre 20 y 35 años: **20%**;

Nacional: **27%**

• Suroeste

• La población crece a un tercio del ritmo nacional

• Densidad poblacional: casi un cuarto de la nacional



# San Juan: una estrecha base material

## Escasa diversificación productiva

- 35% de la población activa trabaja en la agricultura
- 7% a nivel nacional

## Especialización extrema en la agricultura

- Sector de menor productividad e ingresos en la economía dominicana

## Muy alta especialización en cultivos de bajo valor y poco competitivos



# Algunos datos que estamos decididos a cambiar

2.2 millones de tareas agropecuarias

---

26 mil unidades productivas, 86% agrícolas

---

19 mil productores agropecuarios

---

80% de unidades productivas son de: habichuelas, arroz, maíz y guandul

---


45% de parcelas: habichuelas, guandules, maíz y yuca

---

56% de los predios tiene apenas entre 8 y 40 tareas



# Plan San Juan: una apuesta al desarrollo económico




**Objetivo: transformar la matriz productiva hacia una más diversificada y de mayor productividad**

## **Diversificando de la producción**

- Más sectores productivos distintos de la agricultura, agroindustria
- Más rubros agrícolas, cultivos de mayor valor agregado y rentabilidad

## **Promoviendo del incremento en la productividad agrícola**



# Plan San Juan: ¿cómo?

- Más y **mejor infraestructura** de riego
- **Promoviendo** de nuevos rubros agrícolas
- **Promoviendo** el encadenamiento productivo y actividades de procesamiento
- Promoviendo de la asociatividad para **viabilizar** actividades productivas
- Proveyendo **más créditos**
- Proveyendo **apoyo técnico**
- **Impulsando** el aprendizaje
- **Liberando** a miles de productores de cargas financieras insostenibles



# Gracias



GOBIERNO DE LA  
REPÚBLICA DOMINICANA

ECONOMÍA, PLANIFICACIÓN  
Y DESARROLLO

       MINECONOMIARD | [www.mepyd.gob.do](http://www.mepyd.gob.do)