

RESULTADOS  
OCTUBRE 2021



COYUNTURA DEL

TURISMO DOMINICANO





# LLEGADA DE NO RESIDENTES

VÍA AÉREA DE ENERO A OCTUBRE 2021

HAN LLEGADO AL PAÍS

**3,669,761**

NO RESIDENTES



# LLEGADA DE NO RESIDENTES

## VÍA AÉREA, OCTUBRE 2021

# 443,018

**220% + QUE OCTUBRE 2020**

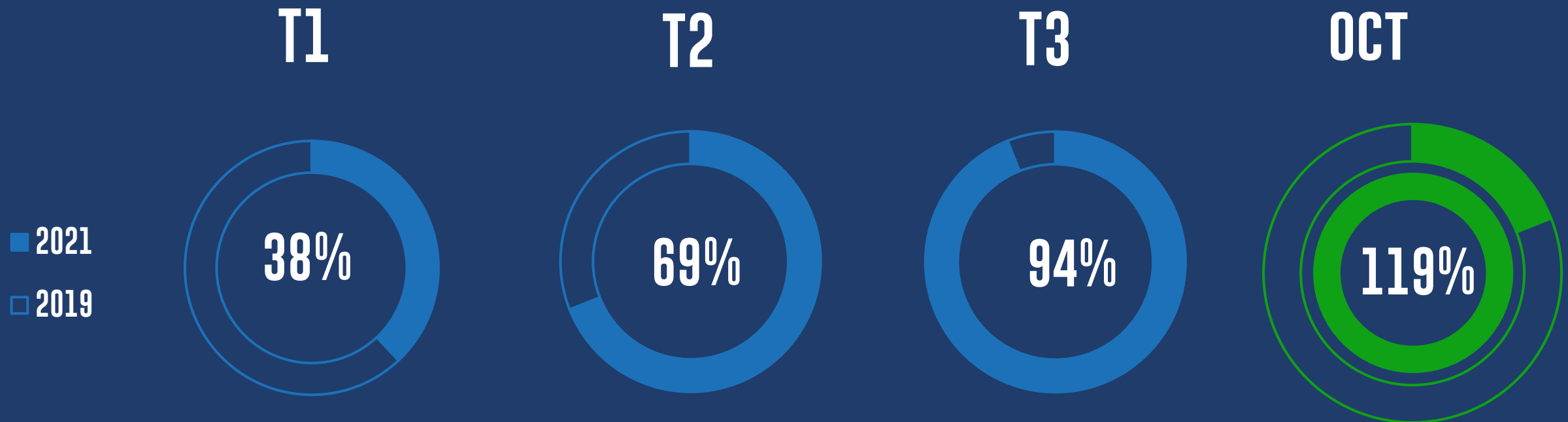
**19% + QUE OCTUBRE 2019**

**7% + QUE EN OCTUBRE 2018**

# LLEGADA DE NO RESIDENTES

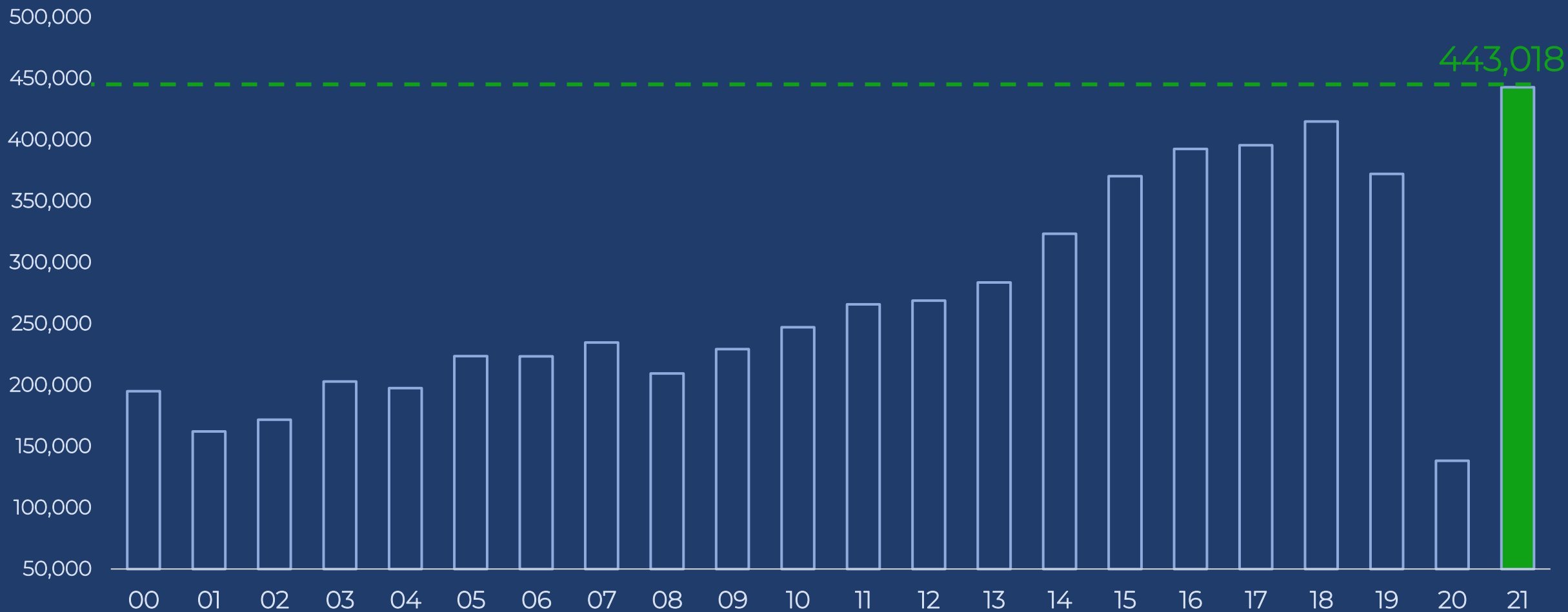
2021 vs 2019

Las llegadas de turistas de octubre 2021 fueron 19% superiores a las de octubre 2019.



# ¡ NUEVO RÉCORD DEL TURISMO DOMINICANO !

## OCTUBRE DE CADA AÑO





2021

OCTUBRE

# LOS NO RESIDENTES SE DIVIDIERON EN:

# 349,381

## EXTRANJEROS DE LOS CUALES

**44%** AMÉRICA DEL NORTE

**35%** NACIONALIDAD EUROPEA

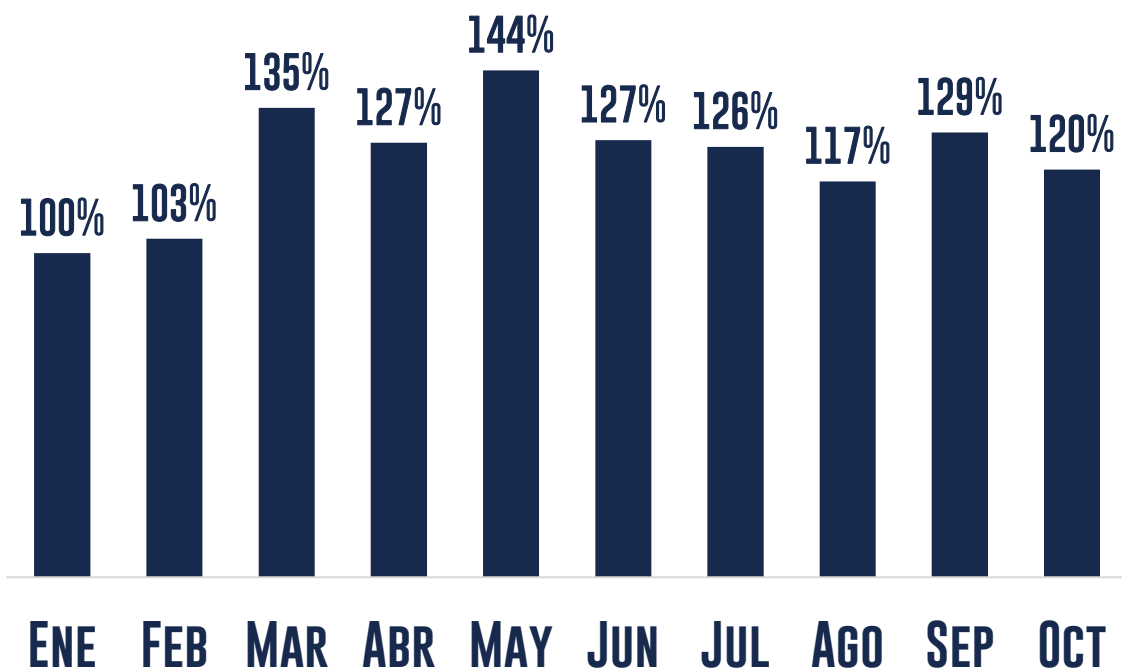
# 93,638

DOMINICANOS

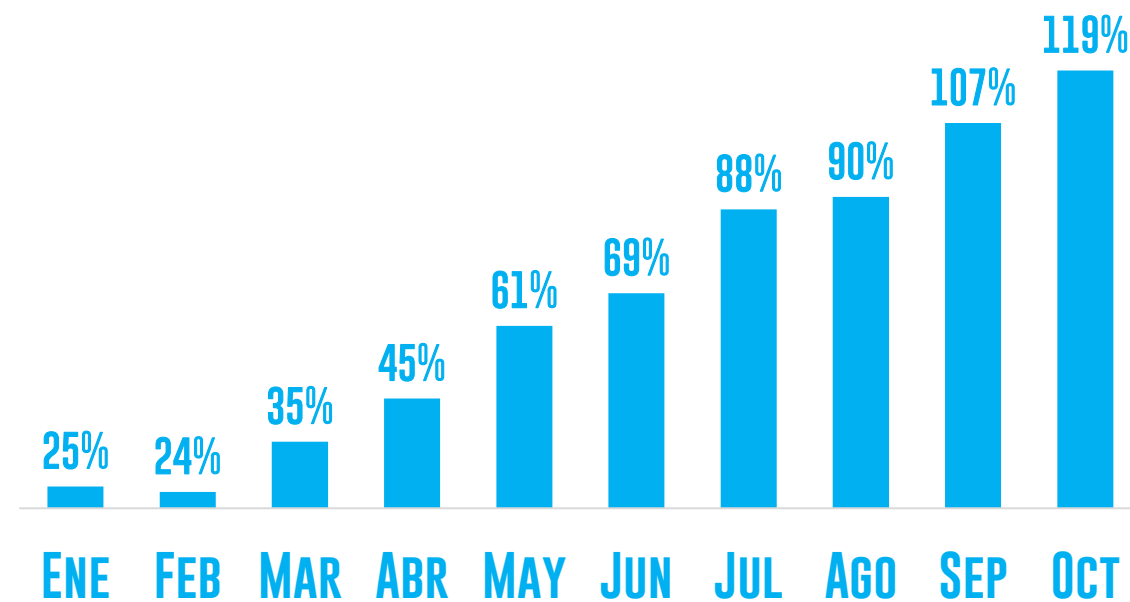


# RECUPERACIÓN: % DE 2021 VS 2019

## DOMINICANOS NO RESIDENTES



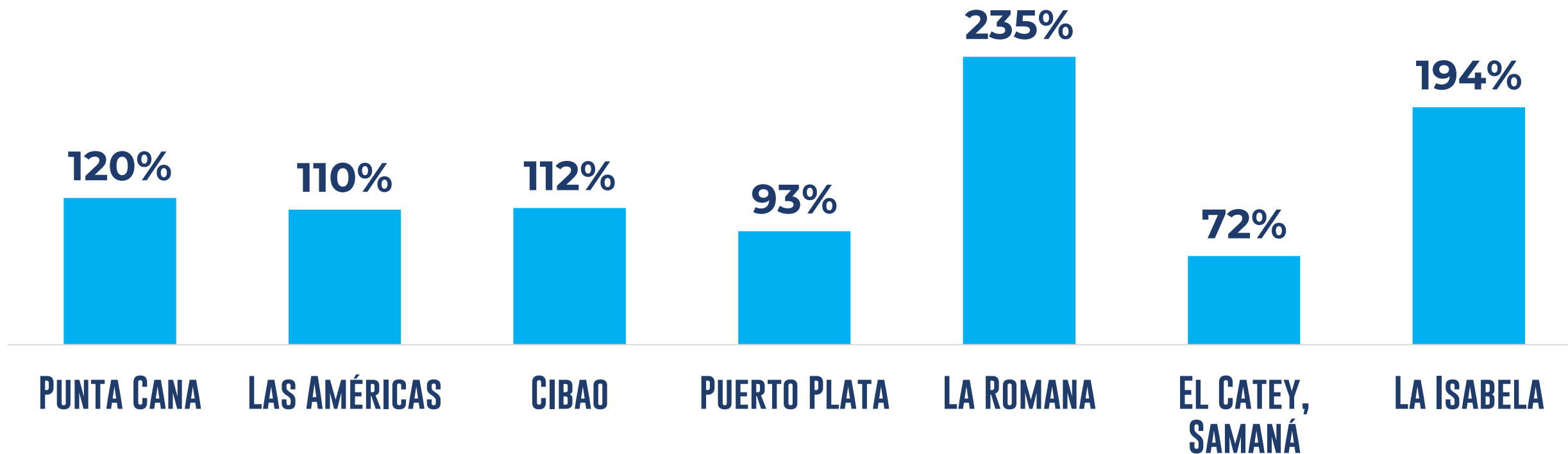
## EXTRANJEROS NO RESIDENTES



2021 COMO % 2019  
OCTUBRE

# RECUPERACIÓN DE LLEGADA DE NO RESIDENTES

La recuperación de las llegadas no ha estado concentrado en un destino. Los aeropuertos de Punta Cana, Las Américas, El Cibao, La Romana y La Isabela ya están por encima de los registros de octubre 2019.

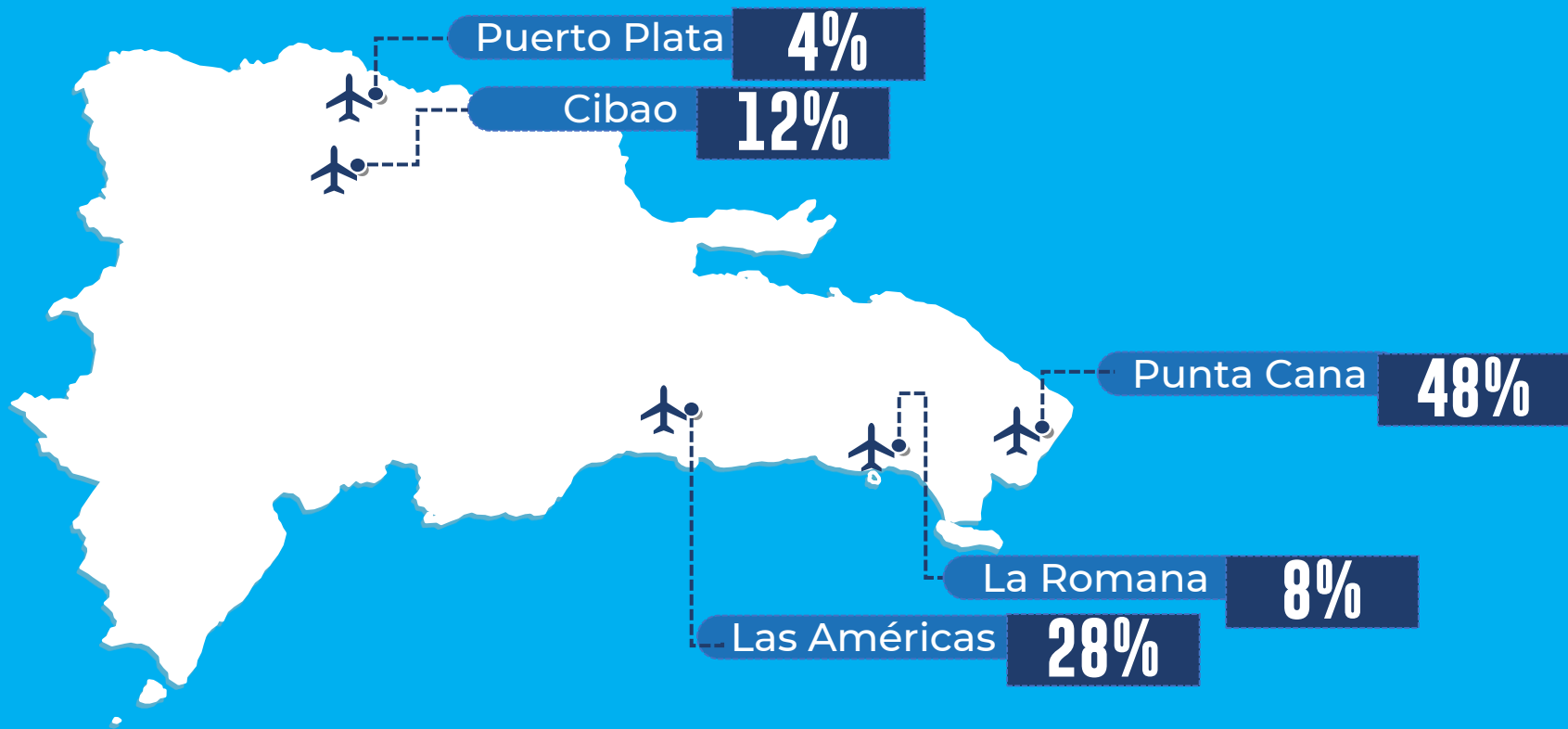




# LLEGADA DE NO RESIDENTES

## POR AEROPUERTO

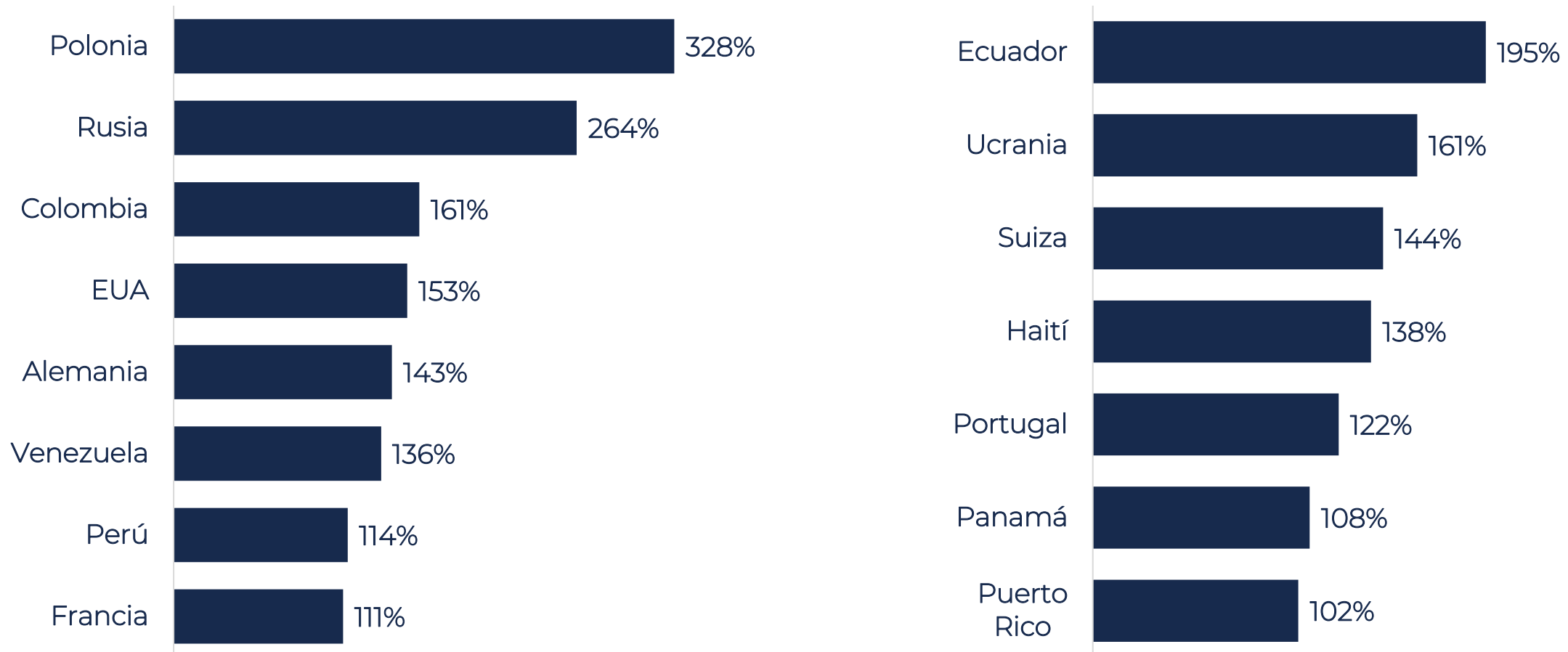
Las Américas y Punta Cana concentraron el 76% de las llegadas de no residentes a la República Dominicana.



# RECUPERACIÓN POR PAÍS DE RESIDENCIA

OCTUBRE 2021 COMO % DE OCT. 2019

Los responsables del 60% del turismo de 2019 ya se encuentran totalmente recuperados. Se registran llegadas por encima de las de prepandemia.





**ASEGURA QUE VOLVERÍA  
A LA REPÚBLICA DOMINICANA**

**+12 MIL**

**PERSONAS ENCUESTADAS  
SEPTIEMBRE-OCTUBRE 2021**



**84%**

84%

**TURISTAS QUE ENTRAN A LA  
RD ESTÁN VACUNADOS**

## **SEGURIDAD Y SATISFACCIÓN**

**4.43 de 5**

**ESTRELLAS PARA  
EXPERIENCIA TURÍSTICA EN RD**



4.43 Average Rating



**CON LA INFORMACIÓN DE  
E-TICKET  
ES POSIBLE ENCUESTAR  
NUESTROS VISITANTES  
DESDE QUE SALEN DEL PAÍS**

**54%**

**DE LOS ENCUESTADOS SERÍAN  
PROMOTORES\* DE LA RD**

\*Promotores netos: promovedores menos detractores

# LLEGADA AÉREA DE TURISTAS

Octubre 2021

## PRINCIPALES EMISORES

PAÍS DE RESIDENCIA

Canadá vuelve a posicionarse dentro del top 3 de emisores de turistas a la RD. El influjo de residentes en Rusia alcanza niveles máximos en la historia de la RD (49.5k turistas en octubre 2021).

ESTADOS  
UNIDOS



40%

RUSIA



14%

CANADÁ



6%

% del total

# PERFIL DE NO RESIDENTES

## LLEGADAS VÍA AÉREA PARA OCTUBRE 2021




**29%**

nacionalidad



**57%**

se aloja en hotel



**US\$ 387 MM**

divisas generadas



**51%**

es mujer



**57%**

tiene entre  
21-49 años



**48%**

por Punta Cana



# ESTADÍA DE PASAJEROS

DE LOS PASAJEROS QUE SALIERON  
EN OCTUBRE 2021

ESTADÍA PROMEDIO



Impulsada por la duración de los turistas **estadounidenses** y por la registrada en las zonas más turísticas.

## PAÍSES EMISORES



ESTADOS  
UNIDOS



6

RUSIA



10

Canadá




7

COLOMBIA



5

## POR AEROPUERTO





# CONECTIVIDAD DEL ESPACIO AÉREO DOMINICANO

OCTUBRE 2021\*

CANTIDADES Y PROPORCIÓN RESPECTO A 2019

122 AEROPUERTOS

101.6%

45 PAÍSES

100%

3,795 VUELOS

99.8%

392,439 PASAJEROS

115 AÉROLINEAS

117.3%

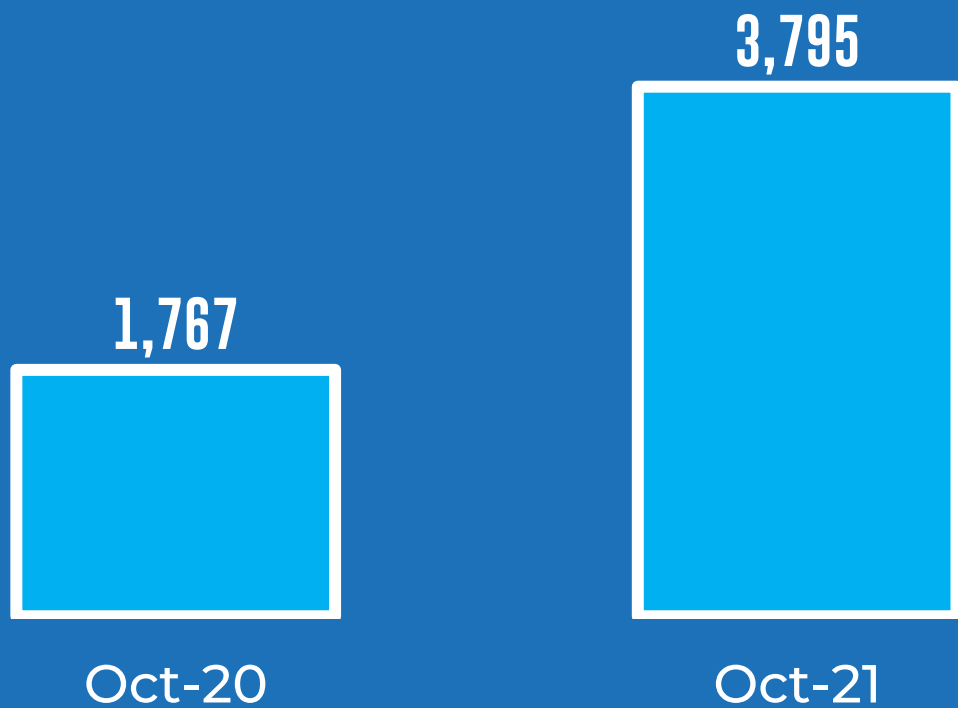


Ministerio de Turismo  
REPÚBLICA DOMINICANA

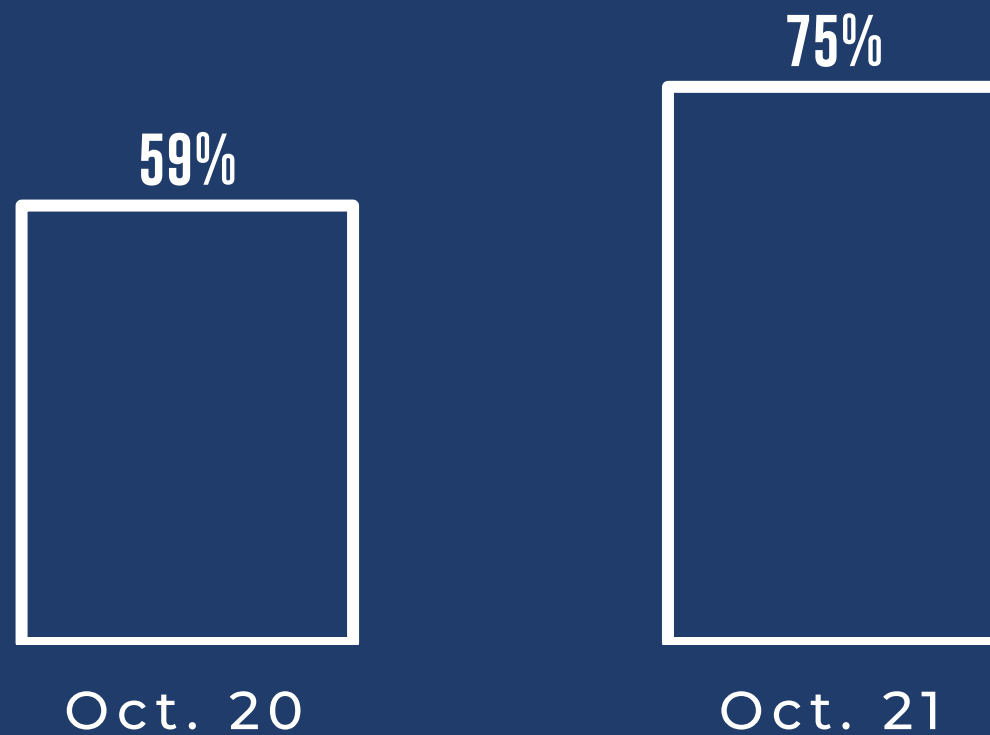
\*Estimaciones preliminares del Ministerio de Turismo

# OCUPACIÓN DE VUELOS COMERCIALES

## HISTÓRICO DE VUELOS



## % DE OCUPACIÓN OCTUBRE



# CRUCEROS



  
**Ministerio de Turismo**  
REPÚBLICA DOMINICANA

# 34,396

CRUCERISTAS ÚNICOS

99.9% EXTRANJEROS

+52%

MÁS QUE EN SEPTIEMBRE 2021

AMBER COVE

LA ROMANA

34,396

6,787

TODOS LOS BUQUES QUE LLEGARON A LA ROMANA LLEGARON TAMBIÉN A AMBER COVE

## OCTUBRE 2021

En 18 operaciones  
Y 15 cruceros

6 líneas de cruceros

RESULTADOS PRELIMINARES DEL MINISTERIO DE TURISMO

# ACTIVIDAD ECONÓMICA HOTELES, BARES Y RESTAURANTES



**COMPRAS**

**RD\$ 16,069 MM**

Agosto 2021



**IMPUESTOS GENERADOS**

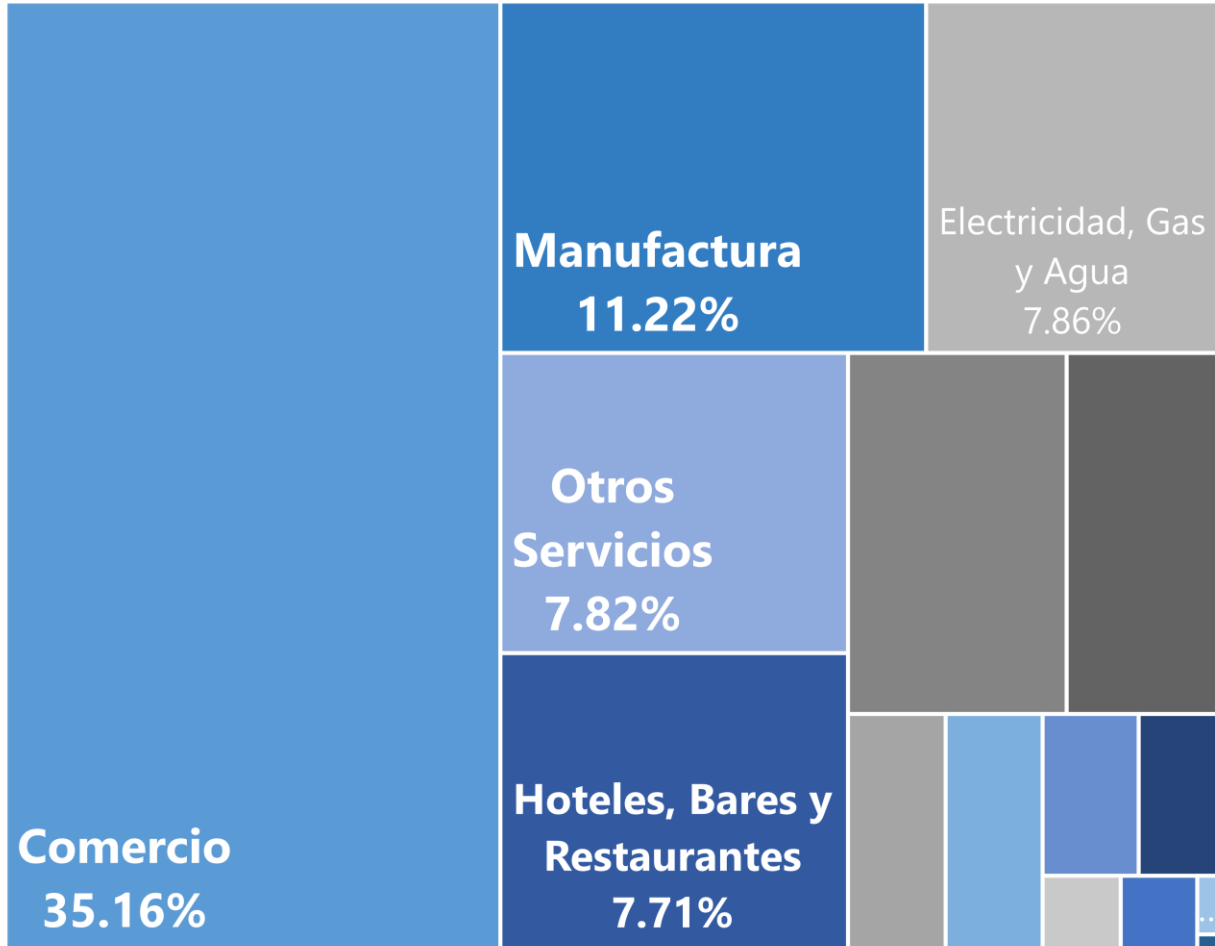
**RD\$ 3,558 MM**

Agosto 2021



# COMPRAS

## RD\$ 16,069 MM

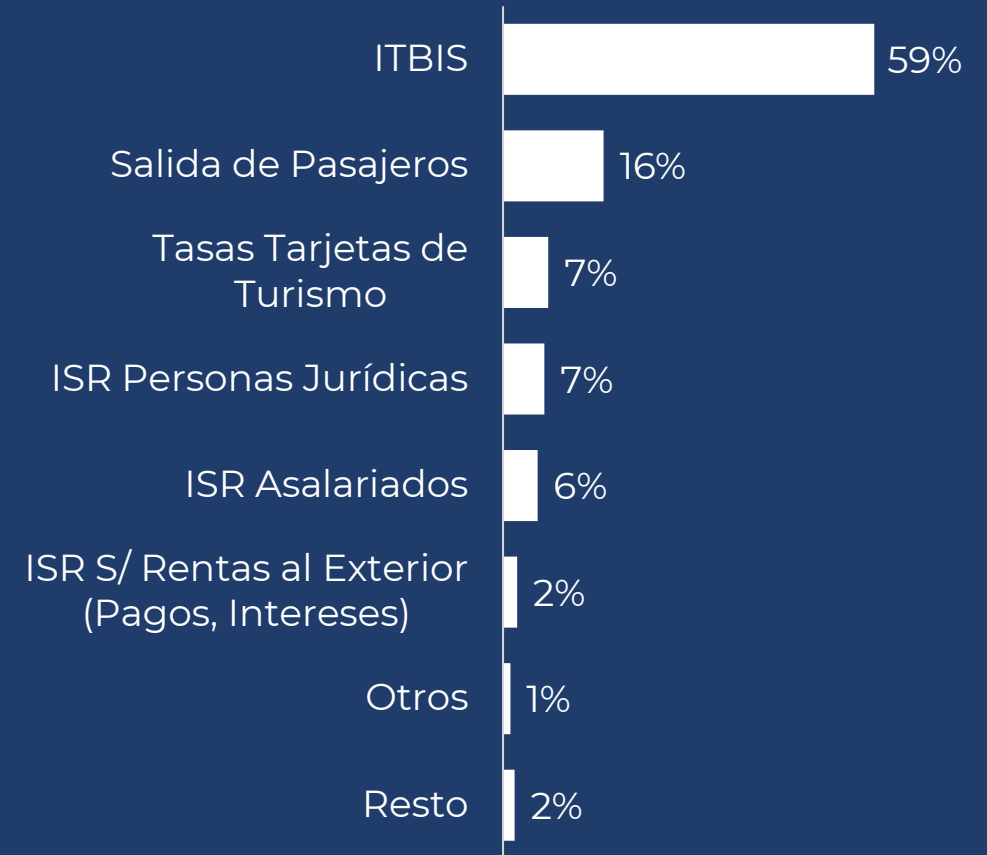


Agosto 2021



# IMPUESTOS GENERADOS

## RD\$ 3,558 MM



Agosto 2021



# EMPLEOS FORMALES DEL SECTOR



Ministerio de Turismo  
REPUBLICA DOMINICANA

# EL ROSTRO HUMANO DEL TURISMO

**181 MIL**

Empleos formales directos



**7,970**

Empresas formales

**799 MIL**

EMPLEOS TOTALTES IMPACTADOS  
2019 SEGÚN WWTC

**15% EMPLEO TOTAL**

	ESTABLECIMIENTOS DE HOSPEDAJE	EXPENDIO DE ALIMENTOS Y BEBIDAS	AGENCIAS DE VIAJE Y TTOO	RESTO
 SEP 21 VS. SEP 20	80,332 ↑ 41,168	82,913 ↑ 37,391	8,299 ↑ 3,090	9,534 ↑ 4,808
 SEP 21 VS. SEP 20	979 ↑ 126	5,637 ↑ 1,283	776 ↑ 214	578 ↑ 158

SUPLIDORES, PEQUEÑOS NEGOCIOS INFORMALES Y EL IMPACTO DEL CONSUMO QUE GENERAN LOS INGRESOS DE LOS HOGARES VINCULADOS AL TURISMO

# ACTIVIDAD HOTELERA

OCTUBRE 2021



OCUPACIÓN  
HOTELERA

**61%**



OCUPACIÓN  
FIN DE SEMANA

**69%**



VISITAS  
LOCALES

**19%**



TASA DE  
DISPONIBILIDAD

**87%**

FUENTE: MINISTERIO DE TURISMO

# OCUPACIÓN HOTELERA



OCTUBRE



**55%**  
2019

vs.

**61%**  
2021

Fuente: Banco Central República Dominicana y Ministerio de Turismo.



# PROYECCIONES



Ministerio de Turismo  
REPUBLICA DOMINICANA

# 7 PROYECTOS TURÍSTICOS APROBADOS EN OCTUBRE 2021

US\$ 211 MM



6 HOTELEROS Y  
TURÍSTICOS MIXTOS

1,042 NUEVAS HABITACIONES  
1,194 HABITACIONES A REMODELAR



LA ALTAGRACIA  
LA ROMANA



1 PARQUE  
TEMÁTICO

KATMANDÚ PARK



LA ALTAGRACIA



3 CLASIFICACIONES  
PROVISIONALES

CON 560 HABITACIONES  
FUTURAS NUEVAS CONSTRUCCIONES



LA ALTAGRACIA



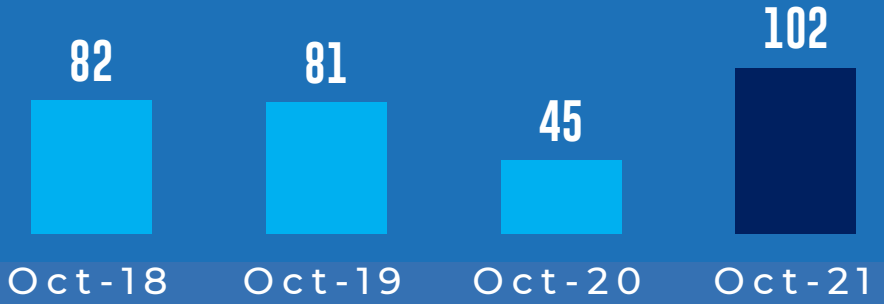
# RESERVACIONES DE HABITACIONES POR NOCHE

## ÍNDICE EXPEDIA

REPÚBLICA DOMINICANA

# 102

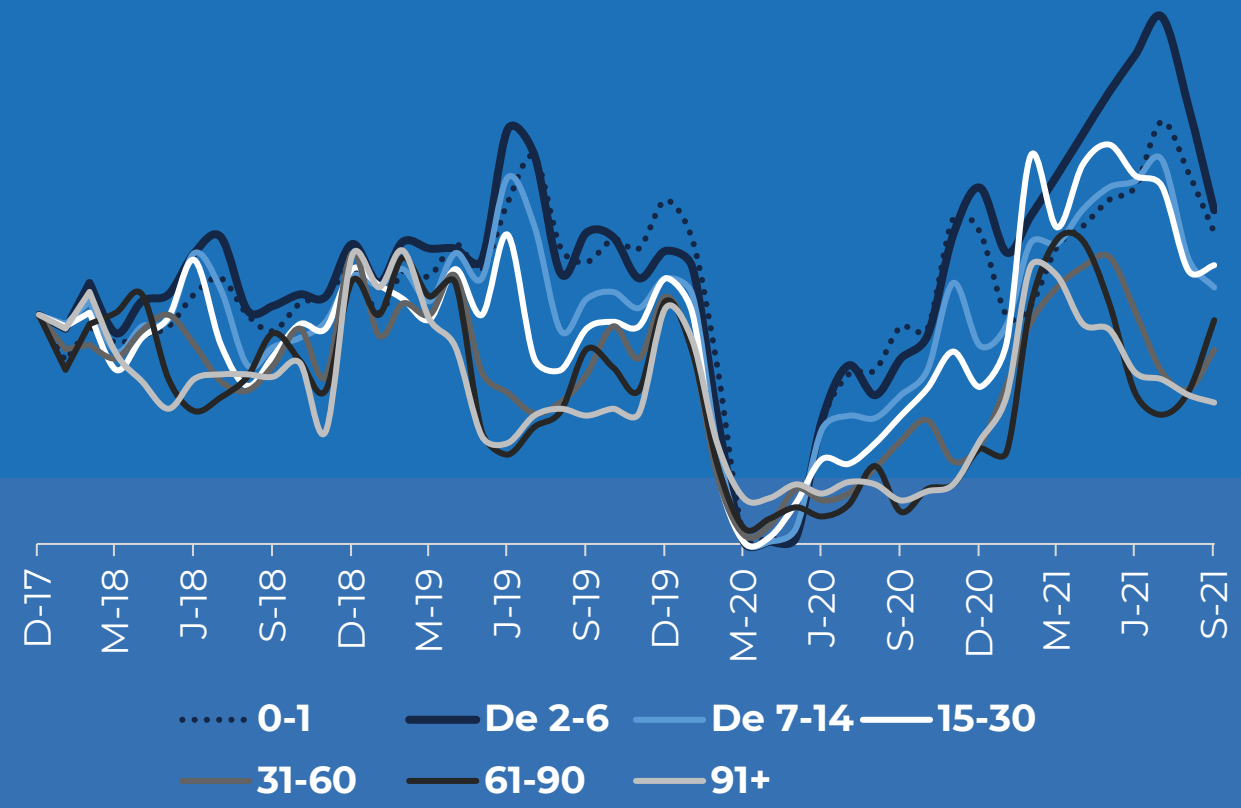
PROMEDIO GENERAL



**EL ÍNDICE DE RESERVA PROMEDIO DE REPÚBLICA DOMINICANA ESTÁ EN SU PUNTO MÁS ALTO DESDE 2018.**



# DESEMPEÑO DE LAS RESERVACIONES POR VENTANA DE RESERVA

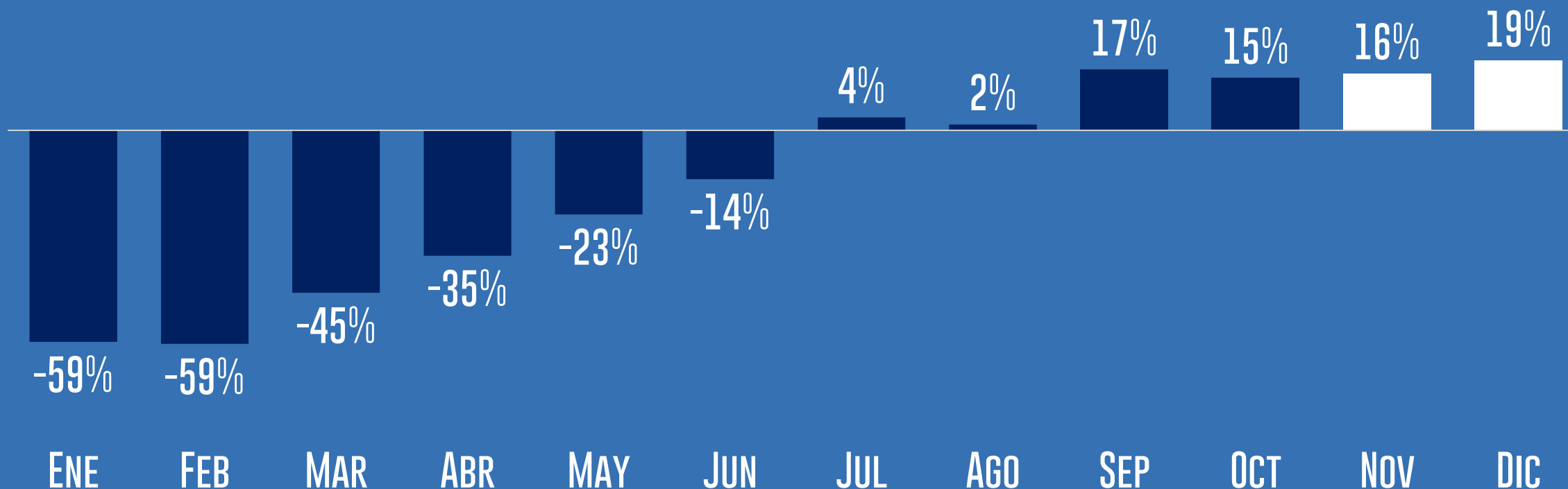


**LAS ESTADÍAS CON MENOS DE 6 DÍAS DE ANTELACIÓN ESTÁN EN SU MEJOR MOMENTO.**

# RESERVAS DE BOLETOS AÉREOS, VAR. % 2021 VS 2019

CON INFORMACIÓN AL 24 DE OCTUBRE

FUENTE: FORDWARDKEYS



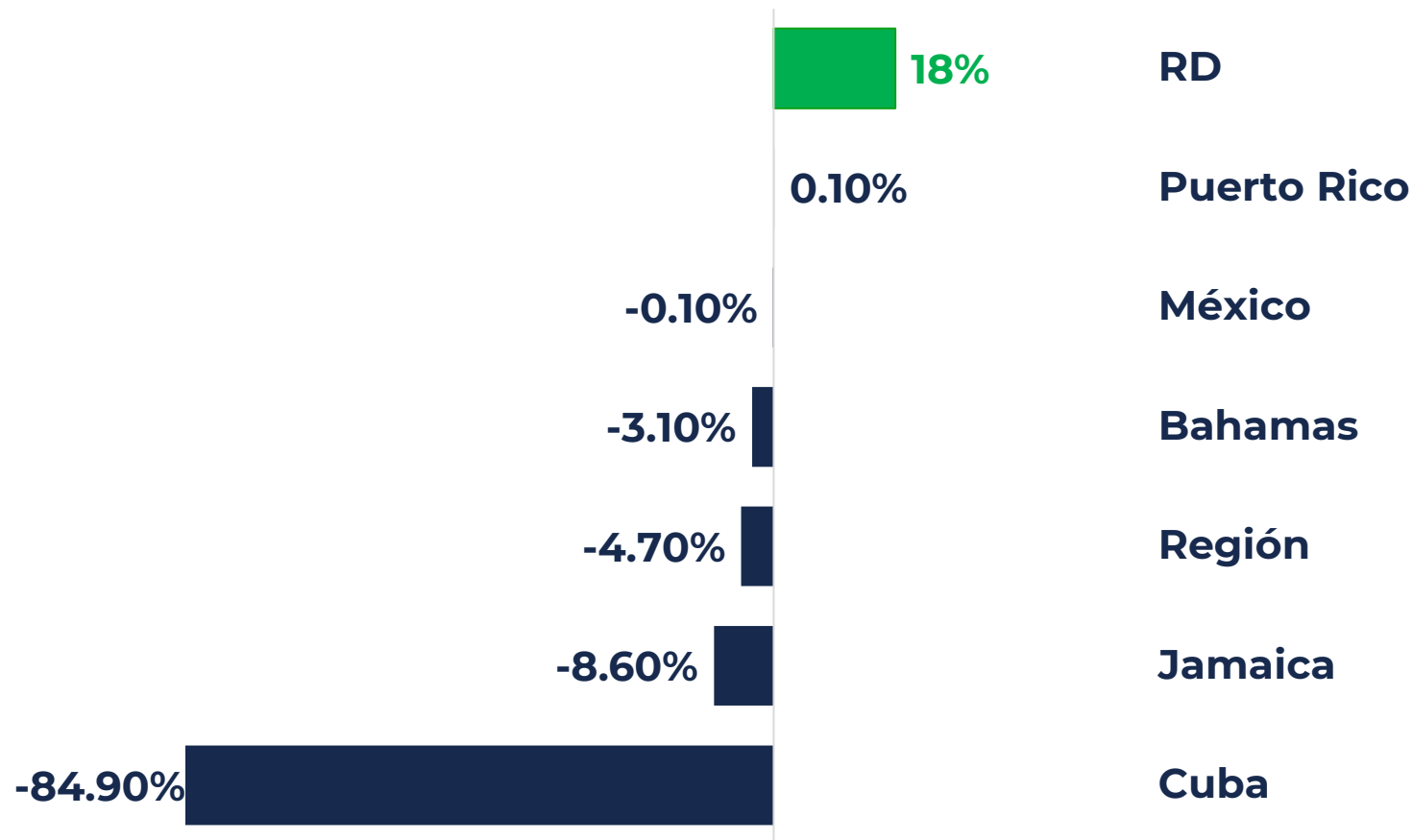
Las reservas para fin de año se mantienen en niveles superiores a la época prepandemia. Todos los emisores de turistas importantes para RD son parte de esta mejoría.

# RESERVAS DE BOLETOS AÉREOS NOV Y DIC, VAR. % 2021 vs 2019

CON INFORMACIÓN DE RESERVAS HECHAS AL 24 DE OCTUBRE

FUENTE: FORDWARDKEYS

## Tiques confirmados por país de destino



Los tiques confirmados para viajar en noviembre y diciembre a **la región se encuentran 4.7% por debajo de 2019.**

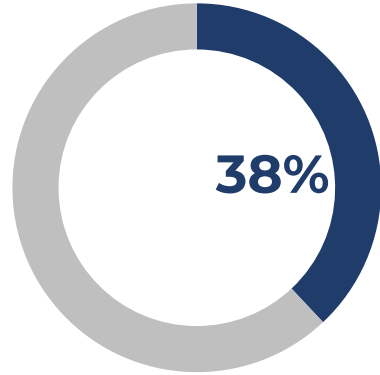
**República Dominicana** supera significativamente el desempeño de la región, con reservas confirmadas **18% mayores a las del 2019 (+9% respecto a 2018)**

# ESTIMACIONES PARA FIN DE AÑO

## NO RESIDENTES

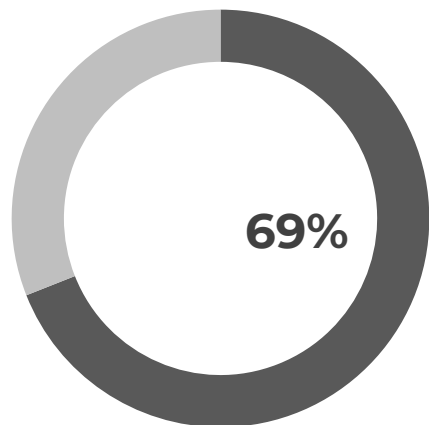
T1-2021 vs T1-2019

**717,080**



T2-2021 vs T2-2019

**1,180,558**



**119%**  
Oct. 21 / Oct. 19

**1,669,729**  
Octubre - Diciembre

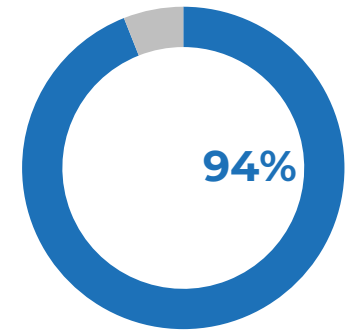
**4,900,339**

Año 2021

ESTIMACIONES DEL MINISTERIO DE TURISMO

T3-2021 vs T3-2019

**1,329,104**



T4-2021 vs T4-2019

**1,673,597**



REINO UNIDO SE REABRE CON REP. DOM.

ELIMINA REP. DOM. DE SU LISTADO ROJO



EL 28 DE OCTUBRE EL EMBAJADOR DE REPÚBLICA DOMINICANA EN REINO UNIDO ANUNCIÓ QUE EL PAÍS SALE DE LA LISTA ROJA DE VIAJE PARA SUS CIUDADANOS.

### IMPORTANTE:

1. LA MEDIDA ES EFECTIVA A PARTIR DEL 01 DE NOVIEMBRE DEL 2021

2. LOS REQUISITOS DE ENTRADA PARA LOS RESIDENTES VARÍAN SEGÚN SU ESTADO DE VACUNACIÓN



#### EXIGENCIAS A PASAJEROS COMPLETAMENTE VACUNADOS:



PRUEBA PCR O ANTÍGENOS

Exigencias a pasajeros no vacunados:



PRUEBA PCR O ANTÍGENOS

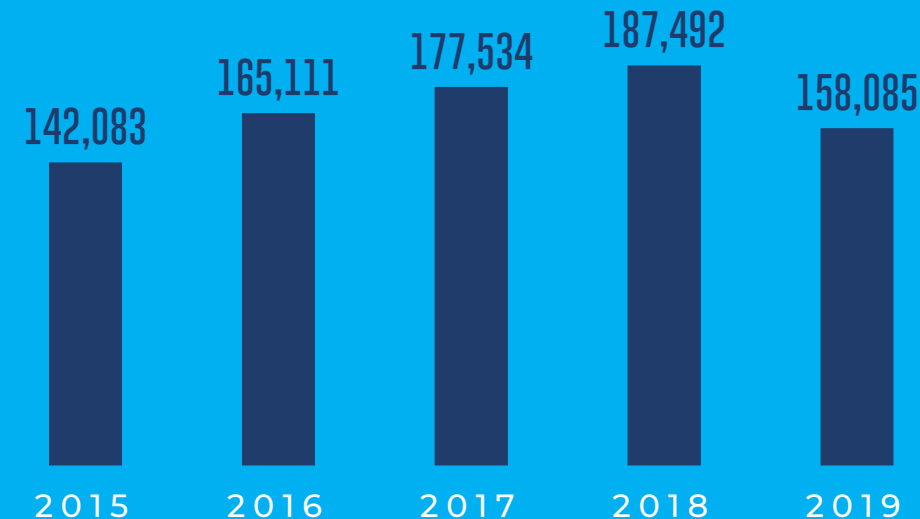


CUARENTENA 7 DÍAS



PAÍS EMISOR EN EL PERÍODO 2015 - 2019

#### LLEGADAS DE RESIDENTES BRITÁNICOS



RESULTADOS  
SEPTIEMBRE 2021



COYUNTURA DEL

TURISMO DOMINICANO

